

Commune D'ORVAULT

DEPARTEMENT Loire-Atlantique
ARRONDISSEMENT NANTES
CANTON SAINT-HERBLAIN II

EXTRAIT DU PROCES-VERBAL DES DELIBERATIONS CONSEIL D'ADMINISTRATION DU CENTRE COMMUNAL D'ACTION SOCIALE 10 février 2026
--

L'an deux mil vingt-six, le dix février le Conseil d'administration du CCAS de la Commune d'ORVAULT s'est réuni en session ordinaire, au lieu habituel de ses séances, après convocation légale en date du vingt-sept janvier sous la présidence de Madame Valérie DREYFUS, Vice-Présidente du CCAS.

Etaient présents : 9

Mme Valérie DREYFUS, membre élu
Mme Brigitte RAIMBAULT, membre élu
M. Ronan GILLES, membre élu
Mme Marie-Agnès RAHAL, membre nommé
Mme Chantal LE MENELEC, membre nommé
Mme. Françoise CHEVALIER-CAMUS, membre nommé
M. Gilles PECOT, membre nommé
Mme Solange RENAUD, membre nommé
Mme Nathalie ENET, membre nommé

Absente ayant donné pouvoir : 1

Mme Anne-Sophie JUDALET, membre élu, conseillère municipale (donne procuration à M. GILLES)



Assistaient également à la réunion :

Mme Sabrina DESPORTES, responsable du service solidarité et adjointe au directeur de la cohésion sociale.
Mme Loeva GRIMAUD, responsable du service seniors et santé.
M. Laurent DELBECQUE, directeur des finances, de l'achat public et de la performance.

Absent-e-s excusé-e-s : 2

M. Sébastien ARROUËT, membre élu, conseiller municipal.

Mme Maryse PIVAUT, membre élu, conseillère municipale .

Conformément à l'article R.123-23 du code de l'action sociale, Monsieur Ulrich BREHERET, Directeur à la cohésion sociale, a assisté à la séance et assuré le secrétariat

II. Information sur les décisions prises par le Président du CCAS ou de la Vice-présidente

Information

Le conseil d'administration du CCAS propose de :

- **PRENDRE ACTE** des décisions d'aides individuelles prises par la Vice-Présidente entre le 01 novembre 2025 au 31 décembre 2025.
- **PRENDRE ACTE** du rapport des domiciliations du 02 novembre au 01 au 30 novembre 2025.

Rendu exécutoire
Par télétransmission en
Préfecture le : **13 FEV. 2026**

Extrait certifié conforme
Orvault, le 12 février 2026

Le secrétaire de séance



Ulrich BREHERET



La Vice-Présidente du CCAS



Valérie DREYFUS

I. AIDES FACULTATIVES

COMMISSION AIDES FACULTATIVES du 01/11/2025 au 30/11/2025

(hors Pratique sportive et artistique)

Le montant des aides facultatives attribuées au cours de cette période est de 6 785 €.

Le nombre de ménages ayant bénéficié au moins d'une aide sur cette période est de 57 foyers.

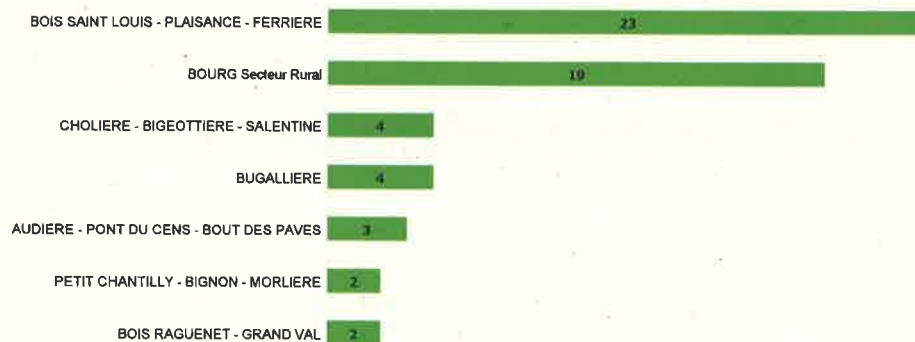
Ventilation des aides sollicitées et des décisions par foyer

	Demandes	Accord	Refus
Aide alimentaire	62	57 6 545,00 €	5 0,00 €
Aide sur facture	1	1 240,00 €	
Total	63	58	5

Typologie des situations familiales des 57 ménages ayant bénéficié d'au moins une aide

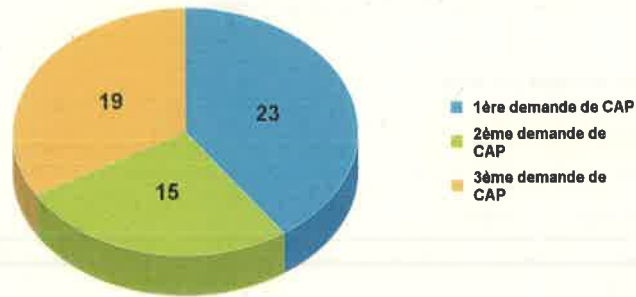
Situation familiale	Nb de ménages	Pourcentage
Personne Seule	26	46%
Couple sans enfants	1	2%
Couple avec enfants	9	16%
Famille Monoparentale	21	37%
Total	57	

Répartition par quartier des 57 ménages ayant bénéficié au moins d'une aide

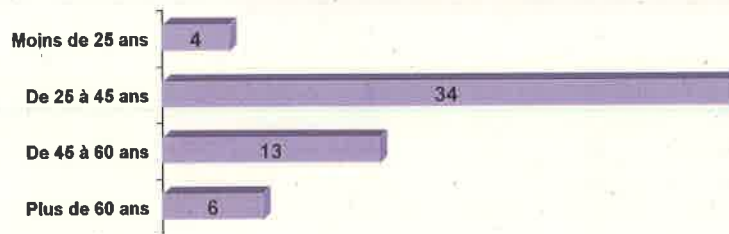


COMMISSION AIDES FACULTATIVES du 01/11/2025 au 30/11/2025
(hors Pratique sportive et artistique)


Répartition des aides alimentaires accordées



Répartition par tranches d'âge des personnes ayant obtenu une aide alimentaire



Typologie des aides sur charges accordées



COMMISSION AIDES FACULTATIVES du 01/11/2025 au 30/11/2025

Suivi des demandes des usagers ayant déjà bénéficié de l'aide alimentaire et des nouveaux bénéficiaires.

Usagers non connus	Accord	Refus	Usagers connus	Accord	Refus
1ère demande de CAP	18	2	1ère demande de CAP	5	
2ème demande de CAP	7	2	2ème demande de CAP	8	
3ème demande de CAP	1		3ème demande de CAP	18	1
Nombre de demandes	28	4	Nombre de demandes	31	1
Montant total accordé	2 590,00 €		Montant total accordé	3 955,00 €	

COMMISSION AIDES FACULTATIVES du 01/12/2025 au 31/12/2025

(hors Pratique sportive et artistique)

Le montant des aides facultatives attribuées au cours de cette période est de 8 674,65 €.

Le nombre de ménages ayant bénéficié au moins d'une aide sur cette période est de 79 foyers.

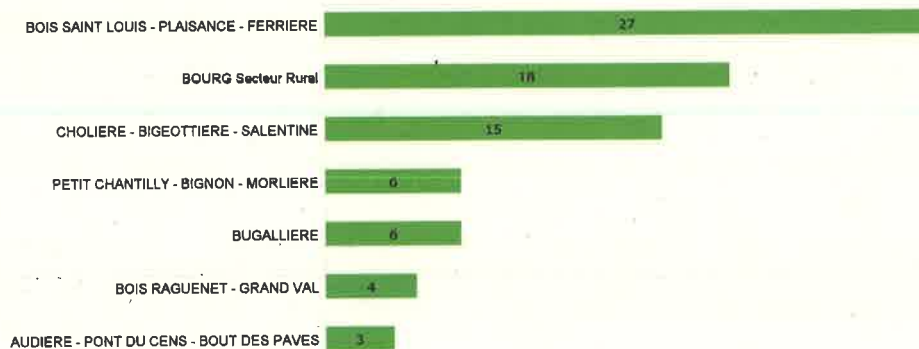
Ventilation des aides sollicitées et des décisions par foyer

	Demandes	Accord	Annulée	Refus
Aide alimentaire	83	76 7 940,00 €		7 0,00 €
Aide sur facture	5	4 734,65 €	1 0,00 €	
Emploi / Mobilité	1			1 0,00 €
Total	89	80	1	8

Typologie des situations familiales des 79 ménages ayant bénéficié d'au moins une aide

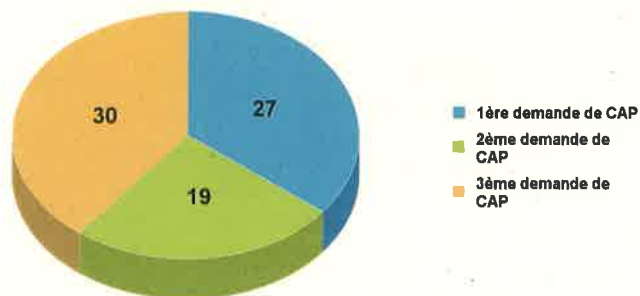
Situation familiale	Nb de ménages	Pourcentage
Personne Seule	38	48%
Couple sans enfants	3	4%
Couple avec enfants	15	19%
Famille Monoparentale	23	29%
Total	79	

Répartition par quartier des 79 ménages ayant bénéficié au moins d'une aide

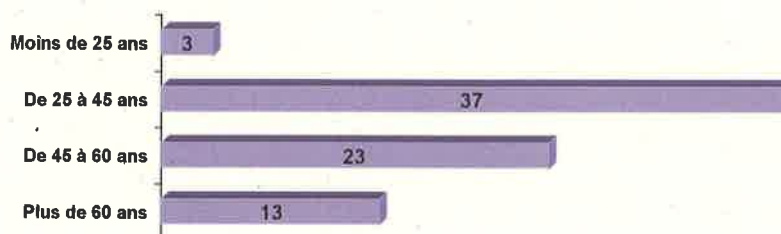


COMMISSION AIDES FACULTATIVES du 01/12/2025 au 31/12/2025
(hors Pratique sportive et artistique)


Répartition des aides alimentaires accordées



Répartition par tranches d'âge des personnes ayant obtenu une aide alimentaire



Typologie des aides sur charges accordées



COMMISSION AIDES FACULTATIVES du 01/12/2025 au 31/12/2025

Suivi des demandes des usagers ayant déjà bénéficié de l'aide alimentaire et des nouveaux bénéficiaires.

Usagers non connus	Accord	Refus	Usagers connus	Accord	Refus
1ère demande de CAP	23	2	1ère demande de CAP	4	1
2ème demande de CAP	6	1	2ème demande de CAP	13	1
3ème demande de CAP	5	2	3ème demande de CAP	25	
Nombre de demandes	34	5	Nombre de demandes	42	2
Montant total accordé	3 910,00 €		Montant total accordé	4 430,00 €	

II. DOMICILIATION

RAPPORT DOMICILIATION du 1^{er} au 30 novembre 2025

Au 30 novembre 2025, le **nombre de personnes domiciliées** au CCAS d'Orvault est de **131** et se répartit en :

- 72 premières demandes d'élection de domicile
- 59 renouvellements d'élection de domicile

La **situation familiale** des personnes domiciliées est la suivante :

Situation familiale	Nb de personnes	Pourcentage
Personne Seule	47	36%
Couple sans enfants	32	24%
Couple avec enfants	26	20%
Famille Monoparentale	26	20%

La répartition **par genre et âge** des personnes domiciliées est la suivante :



Leurs **situations professionnelles** sont :

Situations professionnelles	Nb de personnes	Pourcentage
En activité professionnelle	43	33%
Sans activité professionnelle	88	67%

