

**Commune D'ORVAULT**

**DEPARTEMENT**

**ARRONDISSEMENT**

NANTES

**CANTON**

SAINT-HERBLAIN II

EXTRAIT DU PROCES-VERBAL DES DELIBERATIONS

CONSEIL D'ADMINISTRATION DU CENTRE COMMUNAL  
D'ACTION SOCIALE

27 mai 2025

L'an deux mil vingt-cinq le vingt-sept mai le Conseil d'administration du CCAS de la Commune d'ORVAULT s'est réuni en session ordinaire, au lieu habituel de ses séances, après convocation légale en date du vingt mai sous la présidence de Madame Valérie DREYFUS, Vice-Présidente du CCAS.

**Etaient présents-es :**

Mme Valérie DREYFUS, membre élu  
Mme Brigitte RAIMBAULT, membre élu  
Mme Anne-Sophie JUDALET, membre élu  
M. Sébastien ARROUËT, membre élu  
Mme Chantal LE MENELEC, membre nommé  
Mme Françoise CHEVALIER-CAMUS membre nommé  
M. Gilles PECOT, membre nommé  
Mme Solange RENAUD, membre nommé  
Mme Nathalie ENET, membre nommé

**Absents-es excusés-ées :**

Mr Ronan GILLES, membre élu  
Mme Maryse PIVAUT, membre élu  
Mme Marie Agnès RAHAL, membre nommé

Conformément à l'article R.123-23 du code de l'action sociale, Monsieur Ulrich BREHERET, Directeur à la cohésion sociale, a assisté à la séance et assuré le secrétariat.

## 08. Information sur les décisions prises par le Président du CCAS ou de la Vice-présidente

### Information

Le conseil d'administration du CCAS propose de :

- **PRENDRE ACTE** des décisions d'aides individuelles prises par la Vice-Présidente entre le 01 mars 2025 au 30 avril 2025.

Rendu exécutoire

Par télétransmission en


Préfecture le :

03 JUIN 2025

Extrait certifié conforme

Orvault, le 3 juin 2025

**Le secrétaire de séance**



**Ulrich BREHERET**



**La Vice-Présidente du CCAS**



**Valérie DREYFUS**

## I. AIDES FACULTATIVES

### COMMISSION AIDES FACULTATIVES du 01/03/2025 au 31/03/2025

(hors Pratique sportive et artistique)

Le montant des aides facultatives attribuées au cours de cette période est de 9 925 €.

Le nombre de ménages ayant bénéficié au moins d'une aide sur cette période est de 82 foyers,


#### Ventilation des aides sollicitées et des décisions par foyer

	Demandes	Accord	Refus
Aide alimentaire	84	81 9 425,00 €	3 0,00 €
Aide sur facture	2	2 500,00 €	
<b>Total</b>	<b>86</b>	<b>83</b>	<b>3</b>

#### Typologie des situations familiales des 82 ménages ayant bénéficié d'au moins une aide

Situation familiale	Nb de ménages	Pourcentage
Personne Seule	32	39%
Couple sans enfants	2	2%
Couple avec enfants	22	27%
Famille Monoparentale	26	32%
<b>Total</b>	<b>82</b>	


#### Répartition par quartier des 82 ménages ayant bénéficié au moins d'une aide



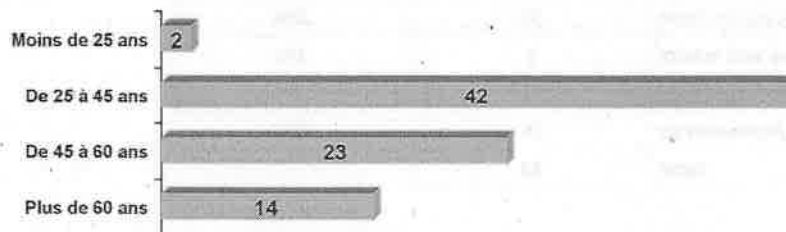
### COMMISSION AIDES FACULTATIVES du 01/03/2025 au 31/03/2025

(hors Pratique sportive et artistique)


#### Répartition des aides alimentaires accordées



#### Répartition par tranches d'âge des personnes ayant obtenu une aide alimentaire



#### Typologie des aides sur charges accordées





**COMMISSION AIDES FACULTATIVES du 01/03/2025 au 31/03/2025**

Suivi des demandes des usagers ayant déjà bénéficié de l'aide alimentaire et des nouveaux bénéficiaires.

Usagers non connus	Accord	Refus	Usagers connus	Accord	Refus
1ère demande de CAP	12	2	1ère demande de CAP	48	1
Nombre de demandes	12	2	2ème demande de CAP	21	
Montant total accordé	1 280,00 €		Nombre de demandes	69	1
			Montant total accordé	8 145,00 €	

**COMMISSION AIDES FACULTATIVES du 01/04/2025 au 30/04/2025**

(hors Pratique sportive et artistique)

Le montant des aides facultatives attribuées au cours de cette période est de 12 684,13 €.

Le nombre de ménages ayant bénéficié au moins d'une aide sur cette période est de 101 foyers.

**Ventilation des aides sollicitées et des décisions par foyer**

	Demandes	Accord	Refus
Aide alimentaire	98	96	2
		11 180,00 €	0,00 €
Aide sur facture	8	7	1
		1 504,13 €	0,00 €
<b>Total</b>	<b>106</b>	<b>103</b>	<b>3</b>

**Typologie des situations familiales des 101 ménages ayant bénéficié d'au moins une aide**

Situation familiale	Nb de ménages	Pourcentage
Personne Seule	40	40%
Couple sans enfants	4	4%
Couple avec enfants	24	24%
Famille Monoparentale	33	33%
<b>Total</b>	<b>101</b>	

**Répartition par quartier des 101 ménages ayant bénéficié au moins d'une aide**



**COMMUNES DES** du 01/05 au 30/04/2025  
(hors Pratique sportive et artistique)

Réunion des maires a

1ère demande de CAP  
demande de  
demande de

on par tranches d'âge des communes ont u une aide alim

des ai sur ées

Gaz

**COMMISSION AIDES FACULTATIVES du 01/04/2025 au 30/04/2025**

Suivi des demandes des usagers ayant déjà bénéficié de l'aide alimentaire et des nouveaux bénéficiaires.

Usagers non connus	Accord	Refus	Usagers connus	Accord	Refus
1ère demande de CAP	8	1	1ère demande de CAP	27	1
2ème demande de CAP	8		2ème demande de CAP	50	
3ème demande de CAP	1		3ème demande de CAP	2	
Nombre de demandes	17	1	Nombre de demandes	79	1
Montant total accordé	1 725,00 €		Montant total accordé	9 455,00 €	

Conseil d'administration du CCAS / 27 mai 2025

DCA2025M05N08- Informations sur les décisions prises par le Président du CCAS ou de la Vice-présidente

## II. DOMICILIATION

### RAPPORT DOMICILIATION du 1<sup>er</sup> au 28 février 2025

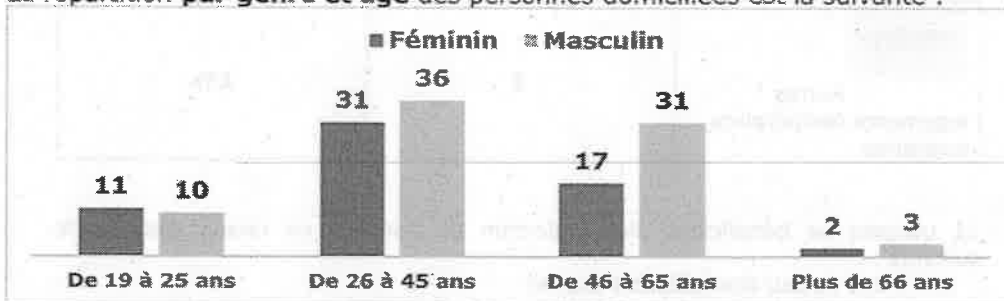
Au 28 février 2025, le **nombre de personnes domiciliées** au CCAS d'Orvault est de **141** et se répartit en :

- 84 premières demandes d'élection de domicile
- 57 renouvellements d'élection de domicile

La **situation familiale** des personnes domiciliées est la suivante :

Situation familiale	Nb de personnes	Pourcentage
Personne Seule	44	32%
Couple sans enfants	31	22%
Couple avec enfants	46	32%
Famille Monoparentale	20	14%






La répartition **par genre et âge** des personnes domiciliées est la suivante :



Leurs **situations professionnelles** sont :

Situations professionnelles	Nb de personnes	Pourcentage
<b>En activité professionnelle</b>	46	33%
<b>Sans activité professionnelle</b>	95	67%

Ces personnes se répartissent selon **leur lieu de vie** ainsi :

Lieu de vie	Nb de personnes	Pourcentage
 <b>115</b>  Sans domicile fixe	<b>8</b>	<b>6%</b>
 Hébergement de fortune, caravane	<b>81</b>	<b>58%</b>
 Hébergement chez un tiers ou dans la famille	<b>50</b>	<b>35%</b>
 Autres : logements temporaires, locataires	<b>2</b>	<b>1%</b>

11 usagers ne bénéficient plus d'élection de domicile, en raison des motifs suivants :

- 4 ont vu leur domiciliation expirer
- 4 ne se sont pas présentés depuis plus de 3 mois
- 3 ont mis fin à leur domiciliation

#### Activité Courriers

394 courriers ont été reçus dans le mois.