

## Commune D'ORVAULT

**DEPARTEMENT**

Loire-Atlantique

**ARRONDISSEMENT**

NANTES

**CANTON**

SAINT-HERBLAIN II

**EXTRAIT DU PROCES-VERBAL DES DELIBERATIONS****CONSEIL D'ADMINISTRATION DU CENTRE  
COMMUNAL D'ACTION SOCIALE**

9 avril 2024

L'an deux mil vingt-quatre, le neuf avril, le Conseil d'administration du CCAS de la Commune d'ORVAULT s'est réuni en session ordinaire, au lieu habituel de ses séances, après convocation légale en date du deux avril sous la présidence de Madame Valérie DREYFUS, Vice-Présidente du CCAS.

**Etaient présents :**

Mme Valérie DREYFUS, membre élu  
Mme Brigitte RAIMBAULT, membre élu  
Mme Anne-Sophie JUDALET, membre élu  
Mme Ronan GILLES, membre élu  
Mme Maryse PIVAUT, membre élu  
M. Sébastien ARROUËT, membre élu  
Mme Solange RENAUD, membre nommé  
Mme Marie Agnès RAHAL, membre nommé  
Mme Françoise CHEVALIER-CAMUS membre nommé  
M. Gilles PECOT, membre nommé

**Absents excusés :**

Mme Chantal LE MENELEC, membre nommé  
Mme Nathalie ENET, membre nommé

Conformément à l'article R.123-23 du code de l'action sociale, Monsieur Ulrich BREHERET, Directeur général adjoint délégué à la cohésion sociale, a assisté à la séance et assuré le secrétariat

## 16. Information sur les décisions prises par le Président du CCAS ou de la Vice-présidente

### Information

Le conseil d'administration du CCAS décide de :

- **PRENDRE ACTE** des décisions d'aides individuelles prises par la Vice-Présidente du 01 janvier au 31 janvier 2023

### Débat

Monsieur ARROUËT demande à ce que le CCAS puisse indiquer, pour la commission des aides facultatives, le montant des demandes concernant la période précédente pour mieux apprécier l'évolution.

Rendu exécutoire  
Par télétransmission en  
Préfecture le : 12 AVR. 2024

Extrait certifié conforme  
Orvault, 10 AVR. 2024

**Le secrétaire de séance**

**La Vice-Présidente du CCAS**



**Ulrich BREHERET**



**Valérie DREYFUS**

## RAPPORT DOMICILIATION du 1<sup>er</sup> au 31 janvier 2024

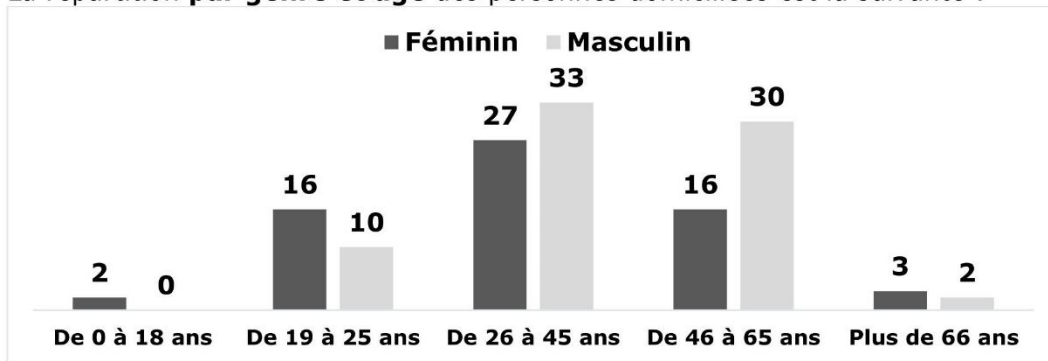
Au 31 janvier 2024, le **nombre de personnes domiciliées** au CCAS d'Orvault est de **139** et se répartit en :

- 93 premières demandes d'élection de domicile
- 46 renouvellements d'élection de domicile

La **situation familiale** des personnes domiciliées est la suivante :

Situation familiale	Nb de personnes	Pourcentage
Personne Seule	39	28%
Couple sans enfants	25	18%
Couple avec enfants	57	41%
Famille Monoparentale	18	13%





La répartition **par genre et âge** des personnes domiciliées est la suivante :



Leurs **situations professionnelles** sont :

Situations professionnelles	Nb de personnes	Pourcentage
<b>En activité professionnelle</b>	51	37%
<b>Sans activité professionnelle</b>	88	63%

Ces personnes se répartissent selon **leur lieu de vie** ainsi :

Lieu de vie	Nb de personnes	Pourcentage
 Sans domicile fixe	<b>7</b>	<b>4%</b>
 Hébergement de fortune, caravane	<b>86</b>	<b>62%</b>
 Hébergement chez un tiers ou dans la famille	<b>35</b>	<b>26%</b>
 Autres : logements temporaires, locataires	<b>11</b>	<b>8%</b>

11 usagers ne bénéficient plus d'élection de domicile en raison des motifs suivants :

- 5 ne se sont pas présentés depuis plus de 3 mois
- 4 ont vu leur domiciliation expirer

#### **Activité Courriers**

564 courriers ont été reçus dans le mois et 184 ont été retournés à l'expéditeur.

**COMMISSION AIDES FACULTATIVES du 01/01/2024 au 31/01/2024  
(hors Pratique sportive et artistique)**

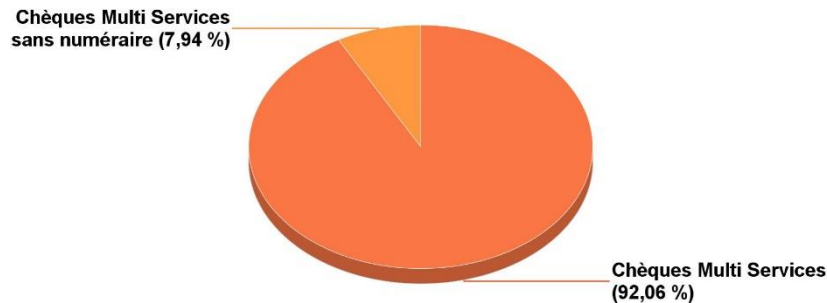
Le montant des aides facultatives attribuées au cours de cette commission d'aide sociale facultative est de 7 666,23 €.

Le nombre de ménages ayant bénéficié au moins d'une aide sur cette commission est de 66 foyers.

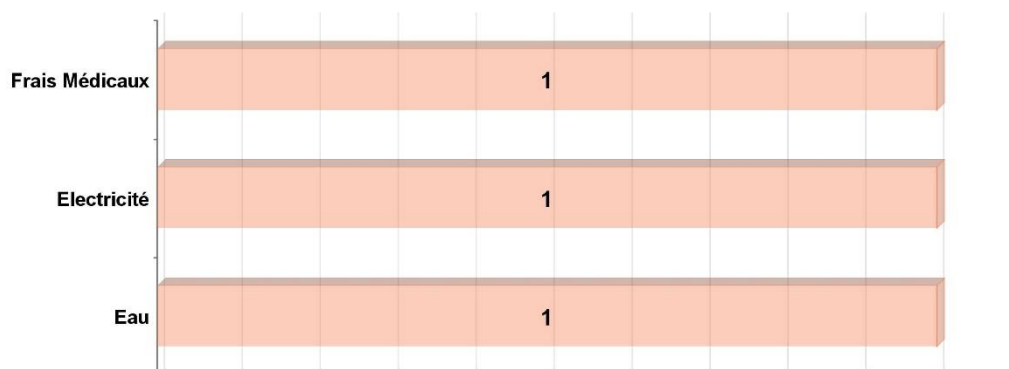
**Ventilation des aides sollicitées et des décisions par foyer**

	Demandes	Accord	Ajournement	Refus
Aide alimentaire	<b>65</b>	63 7 115,00 €		2 0,00 €
Aide sur factures	<b>4</b>	3 551,23 €	1 0,00 €	
<b>Total</b>	<b>69</b>	<b>66</b>	<b>1</b>	<b>2</b>

**Typologie des aides alimentaires accordées**



### Typologie des aides sur charges accordées



### Typologie des situations familiales des 66 ménages ayant bénéficié d'au moins une aide

Situation familiale	Nb de ménages	Pourcentage
Personne Seule	19	29%
Couple sans enfants	4	6%
Couple avec enfants	19	29%
Famille Monoparentale	24	36%
	<b>66</b>	

### Répartition par quartier de résidence des 66 ménages ayant bénéficié au moins d'une aide

