

## Commune D'ORVAULT

**DEPARTEMENT**

Loire-Atlantique

**ARRONDISSEMENT**

NANTES

**CANTON**

SAINT-HERBLAIN II

EXTRAIT DU PROCES-VERBAL DES DELIBERATIONS

CONSEIL D'ADMINISTRATION DU CENTRE  
COMMUNAL D'ACTION SOCIALE

13 juin 2023

L'an deux mil vingt-trois, le treize juin , le Conseil d'administration du CCAS de la Commune d'ORVAULT s'est réuni en session ordinaire, au lieu habituel de ses séances, après convocation légale en date du sept juin sous la présidence de Madame Valérie DREYFUS, Vice-Présidente du CCAS.

**Etaient présents :**

Mme Valérie DREYFUS, membre élu  
Mme Brigitte RAIMBAULT, membre élu  
M. Sébastien ARROUËT, membre élu  
Mme Maryse PIVAUT, membre élu  
Mme Chantal LE MENELEC, membre nommé  
Mme Solange RENAUD, membre nommé  
Mme Marie Agnès RAHAL, membre nommé  
M. Gilles PECOT, membre nommé

**Absents excusés :**

Mme Linda PAYET, membre élu  
M. Sébastien ARROUËT, membre élu  
M. Alain RICHARD, membre nommé.

Conformément à l'article R.123-23 du code de l'action sociale, Monsieur Bernard COURAUD, Directeur général adjoint délégué à la cohésion sociale, a assisté à la séance et assuré le secrétariat.

## **07. Information sur les décisions prises par le Président du CCAS ou de la Vice-présidente (Information)**

**Information**

Le conseil d'administration du CCAS propose :

- **DE PRENDRE CONNAISSANCE** des décisions d'aides individuelles prises par la Vice-Présidente entre le 01 au 30 avril 2023.

Rendu exécutoire  
Par télétransmission en  
Préfecture le : **15 JUN 2023**

Extrait certifié conforme  
Orvault, le 15 juin 2023


**Le secrétaire de séance**



**Bernard COURAUD**



**La Vice-Présidente du CCAS**



**Valérie DREYFUS**

## RAPPORT DOMICILIATION du 1<sup>er</sup> au 30 avril 2023

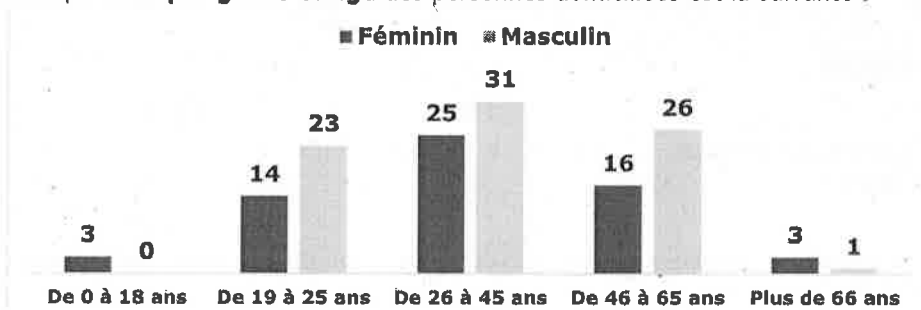
Au 30 avril 2023, le **nombre de personnes domiciliées** au CCAS d'Orvault est de **142** et se répartit en :

- 96 premières demandes d'élection de domicile
- 46 renouvellements d'élection de domicile

La **situation familiale** des personnes domiciliées est la suivante :

Situation familiale	Nb de personnes	Pourcentage
Personne Seule	46	32%
Couple sans enfants	25	18%
Couple avec enfants	52	37%
Famille Monoparentale	19	13%







La répartition **par genre et âge** des personnes domiciliées est la suivante :



Leurs **situations professionnelles** sont :

Situations professionnelles	Nb de personnes	Pourcentage
<b>En activité professionnelle</b>	55	39%
<b>Sans activité professionnelle</b>	85	60%
<b>Scolarisé ou Etudiant ou Apprenti</b>	2	1%

Ces personnes se répartissent selon **leur lieu de vie** ainsi :

Lieu de vie	Nb de personnes	Pourcentage
 <b>115</b> Sans domicile fixe	<b>9</b>	<b>6%</b>
  Hébergement de fortune, caravane	<b>82</b>	<b>58%</b>
  Hébergement chez un tiers ou dans la famille	<b>32</b>	<b>23%</b>
 Autres : logements temporaires, locataires	<b>19</b>	<b>13%</b>

12 usagers ne bénéficient plus d'élection de domicile en raison des motifs suivants :

- 10 ont vu leur domiciliation expirer
- 2 ont eu accès à un logement stable

**Activité Courriers**

439 courriers ont été reçus dans le mois et 160 ont été retournés à l'expéditeur.

**COMMISSION AIDES FACULTATIVES du 01/04/2023 au 30/04/2023**  
**(hors Pratique sportive et artistique)**

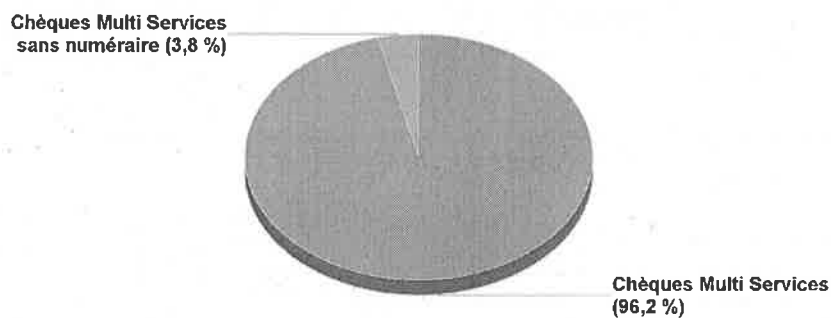
Le montant des aides facultatives attribuées au cours de cette commission d'aide sociale facultative est de 10 334,68 €.

Le nombre de ménages ayant bénéficié au moins d'une aide sur cette commission est de 85 foyers.

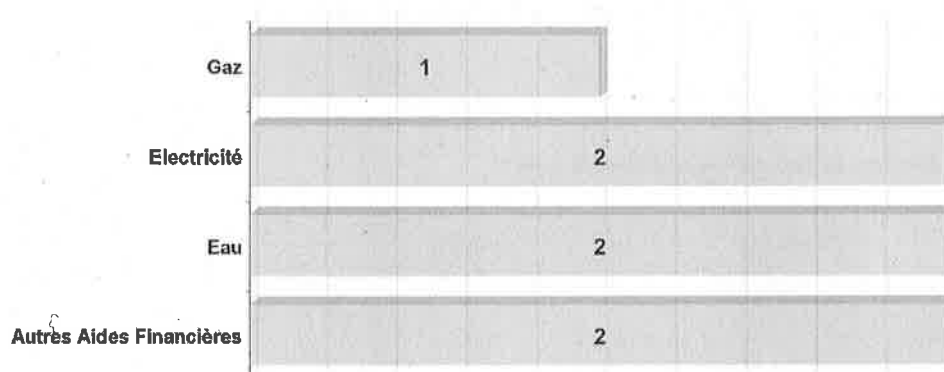
**Ventilation des aides sollicitées et des décisions par foyer**

	Demandes	Accord	Refus
Aide alimentaire	86	79 9 060,00 €	7 0,00 €
Aide sur factures	7	7 1 274,68 €	
<b>Total</b>	<b>93</b>	<b>86</b>	<b>7</b>

**Typologie des aides alimentaires accordées**



### Typologie des aides sur charges accordées



### Typologie des situations familiales des 85 ménages ayant bénéficié d'au moins une aide

Situation familiale	Nb de ménages	Pourcentage
Personne Seule	29	34%
Couple sans enfants	3	4%
Couple avec enfants	21	25%
Famille Monoparentale	31	36%
Inconnue	1	1%
	<b>85</b>	

### Répartition par quartier de résidence des 85 ménages ayant bénéficié au moins d'une aide

