

INSCRIPTIONS INTERNET MINI

CAMPS/CAMPS/SEJOURS

Pour accéder au bulletin **d'inscription :**

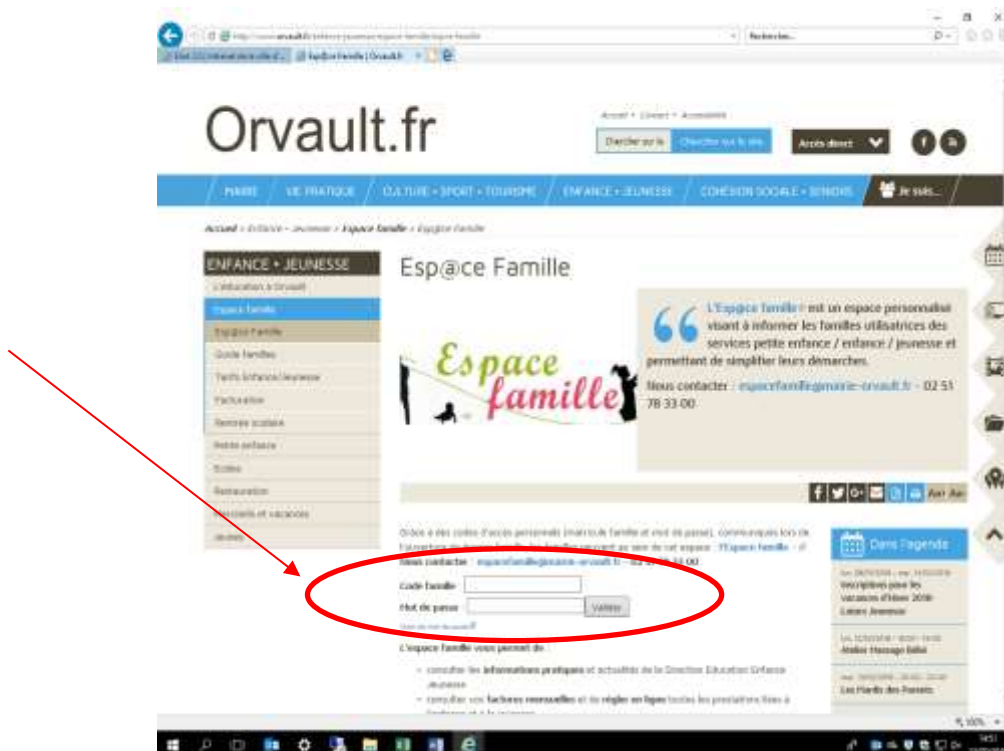
1. Vous devez avoir créé un « **Dossier Famille** » auprès du Service Espace Famille (accueil de la DEEJ 21, avenue Alexandre Goupil) au plus tard **le mercredi 27 mars** pour pouvoir accéder au bulletin d'inscription.
2. Vous devez disposer de vos **codes d'accès personnels**, pour vous connecter à votre compte sur www.orsvault.fr, rubrique « esp@ce famille ».

Si vous avez égaré vos codes, vous pouvez les demander , au plus tard le 28 Mars, en adressant un mail à espacefamille@mairie-orsvault.fr.

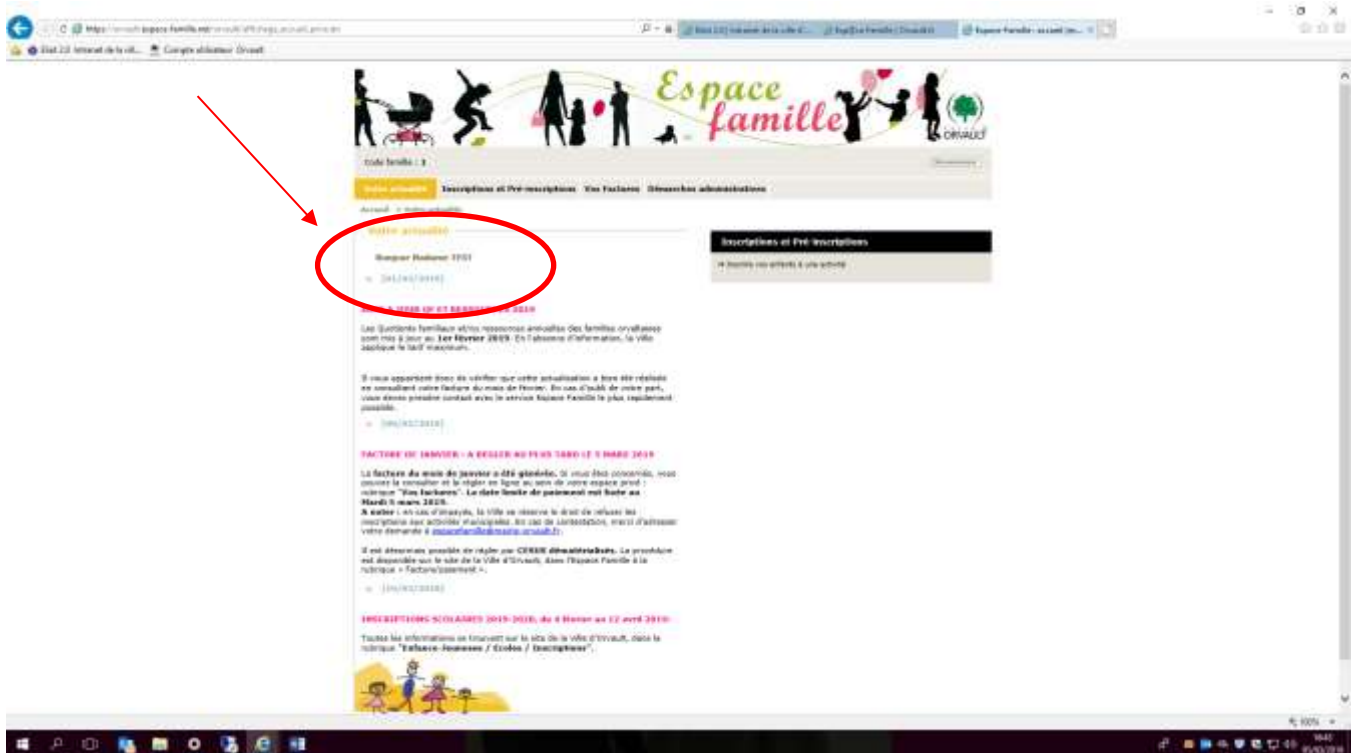
3. Connectez- vous le **samedi 30 Mars à partir de 10h00**. Avant 10h00 le site sera en maintenance.



Dans la rubrique « esp@ce famille », vous devez vous connecter à l'aide de votre code famille et de votre mot de passe.



4. Une fois vos codes saisis, vous arrivez sur la page d'accueil de votre compte.

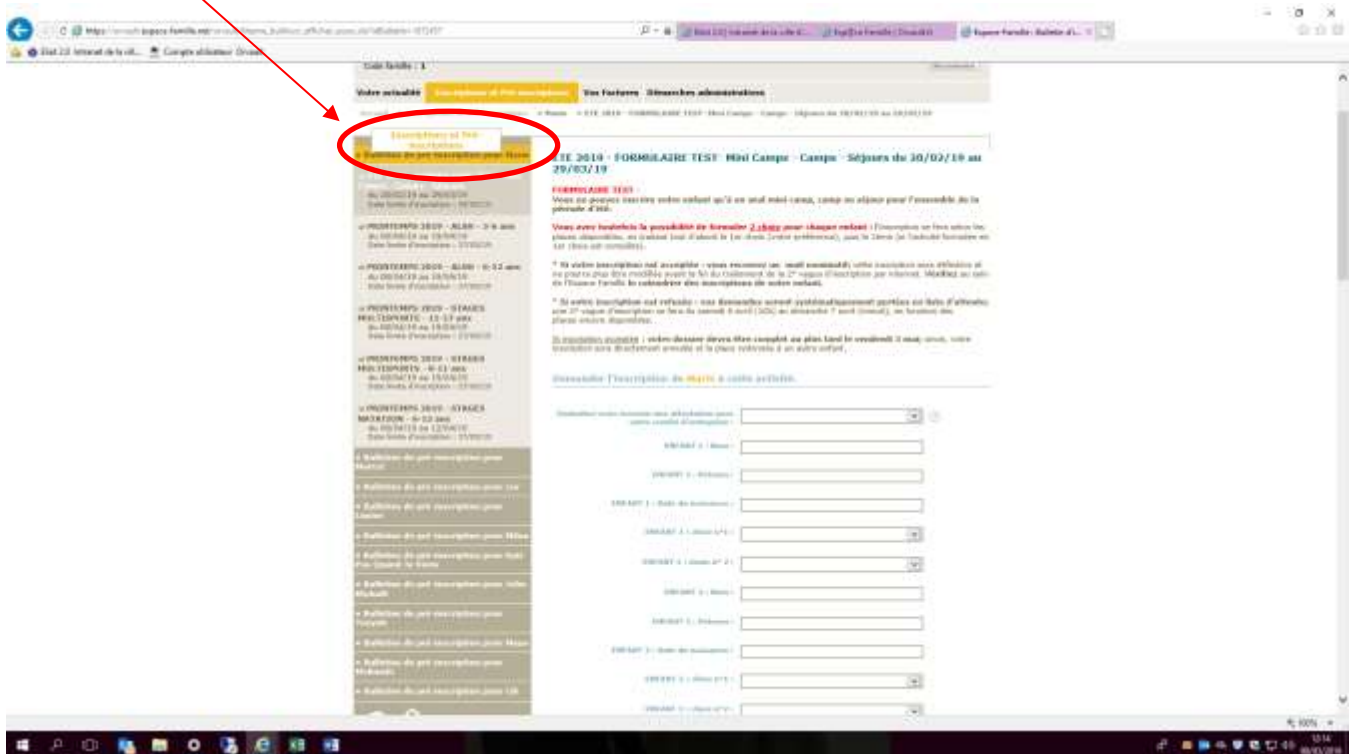


5. Cliquez sur « Inscriptions et Pré inscriptions »



UN SEUL FORMULAIRE est à compléter pour l'ensemble de vos enfants. Le bulletin d'inscription est associé au **Prénom du responsable du Dossier famille** (ex : Si Mme Marie Test est responsable du Dossier famille, il lui faudra cliquer sur « Bulletins de pré-inscriptions pour Marie »)

6. Il faut alors cliquer sur le bulletin de Marie.



7. Vous devez compléter les différentes questions du bulletin.

Pour chaque enfant et pour le mois choisi, préciser le nom-prénom + date de naissance de l'enfant.

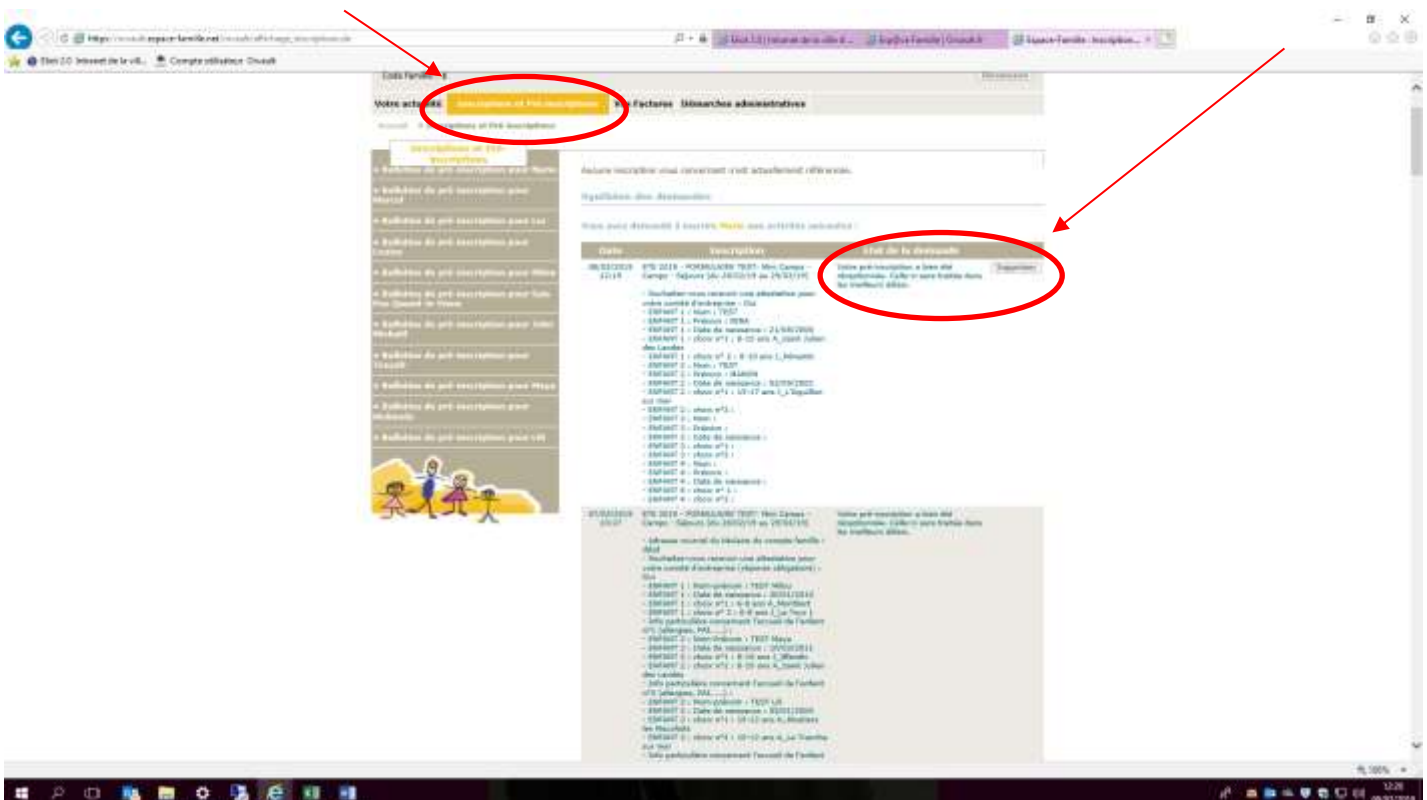
- Sélectionnez pour chaque mois le code de l'activité (cf liste des codes en fin de document) qui vous intéresse : cliquez sur la flèche pour obtenir le menu déroulant et choisissez le mini camp/camp/séjour que vous souhaitez réserver.
- Si vous souhaitez émettre un choix 2 pour l'ensemble de l'été, sélectionnez de la même manière le code qui vous intéresse dans le menu déroulant.

- **Si votre demande a bien été envoyée** : sur la même page, tout en bas, sous « envoyer la demande » apparaît le récapitulatif de votre demande.



Vous pouvez aussi cliquer sur l'onglet « **Inscriptions et Pré-inscriptions** »

En retournant sur cette page, apparaît **la synthèse de vos demandes.**



C'est sur cette page que vous pourrez suivre l'état de traitement de votre demande. Pour vérifier, les inscriptions validées, vous devez consulter les calendriers d'inscriptions de vos enfants..

ATTENTION ! Cette année, **seuls les enfants inscrits recevront un mail nominatif**, leur confirmant leur inscription (destination et dates validées). Ce mail sera adressé le **jeudi 4 ou vendredi 5 avril**. Vous pourrez alors vous connecter à votre esp@ce famille et consulter, dans la rubrique « inscriptions / pré-inscriptions », le détail de votre réservation dans le calendrier des inscriptions de votre enfant.

Si votre enfant n'a pu être inscrit, aucun mail nominatif ne vous sera adressé. Sachez que vos demandes initiales seront automatiquement portées en liste d'attente.

Le Service Enfance Jeunesse

espacefamille@mairie-orvault.fr 02 51 78 33 00